




MANUAL PARA INTERCÂMBIO

► **O que o estudante da UnB precisa saber?**



julho 2022

Sumário

Antes de participar do edital

- 4. Preparação
- 5. Como fazer intercâmbio pela INT
- 6. Pré-seleção de estudantes

Durante a pré-seleção do edital

- 8. Etapas
- 10. Contrato de estudos
- 11. Documentos
- 12. Residência estudantil

Antes do intercâmbio

- 14. Seguro-saúde
- 15. Vacinação em dia
- 16. Destino
- 17. Dinheiro/custo de vida
- 18. Dicas de viagem

Durante o intercâmbio

- 20. Trancamento e destrancamento de matrícula
- 21. Perda ou roubo de documentos
- 22. Desempenho de notas
- 23. Trabalho e estágio
- 24. Respeito à legislação de outros países
- 25. Assessoramento

Após o intercâmbio

- 27. Aproveitamento de estudos
- 28. Compartilhe sua experiência

- 29. Quem somos



**Antes de
participar do
edital**

Preparação

Viver e estudar em outro país exige preparação antecipada e orientada nas seguintes áreas:

Financeira



O investimento financeiro que deverá ser feito com passagens aéreas, visto de estudante, acomodação, materiais de estudo, seguro-saúde, alimentação, etc. Ou seja, o estudante é responsável por arcar com suas despesas pessoais durante o intercâmbio.

Psicológica



O aluno deverá se preparar para viver uma experiência em um país com cultura, pessoas e idioma diferentes. Também não estará com sua família e amigos e estudará com um sistema diferente de avaliação e ensino.

Acadêmica



Analisar as opções de universidades de destino, verificando sua oferta acadêmica. Conversar com os professores sobre essas universidades, para colher opiniões. Capacitar-se na proficiência do idioma estrangeiro. Verificar o nível de proficiência exigido na universidade do seu interesse.



A "bolsa" de intercâmbio da INT garante que o estudante não pagará pelo aprendizado na instituição anfitriã.

Como fazer intercâmbio pela INT

O programa de intercâmbio acontece todo semestre e encaminha estudantes para diversos países.

Requisitos

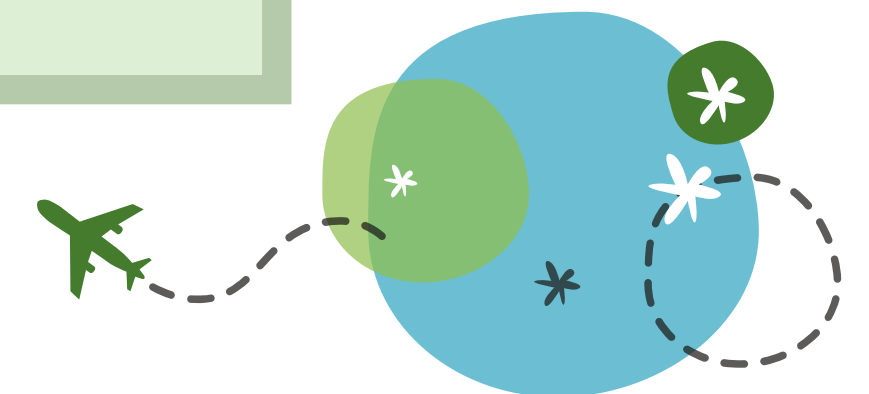
- * **(Requisitos variam de edital para edital)**
- * • Ser aluno regular de graduação da UnB;
- * • Não possuir processo administrativo contra sua pessoa;
- * • Porcentagem de horas de estudos/créditos obtidos mínima e máxima determinada em edital;
- * • IRA mínimo determinado em edital;
- * • Domínio do idioma oficial da instituição anfitriã.
- * • Outros critérios podem ser avaliados, conforme o edital específico.

Inscrição

As inscrições são recebidas eletronicamente.

Fique atento ao nosso site e nossas redes sociais (Facebook e Instagram) para conhecer os novos editais..

Geralmente, no início de cada semestre um novo edital é publicado. Além disso existem editais ao longo do semestre.



Pré-seleção de estudantes



» Classificação

Os candidatos serão classificados de acordo com a nota final (NF) obtida a partir da classificação do Edital. Cada edital é único e traz seus próprios critérios. Na inscrição, o candidato pode incluir mais de uma opção de universidades de destino dentre aquelas disponíveis no Quadro de Vagas (a depender do edital). A atribuição da universidade de destino obedecerá à classificação por nota final dos candidatos.



Vagas

Na inscrição, o candidato pode incluir até 5 opções de universidades de destino, dentre aquelas disponíveis no Quadro de Vagas (disponível no edital publicado no site). A atribuição da universidade de destino obedecerá a classificação por nota final.



Durante a pré-seleção do edital

Etapas

1 Nomeação

Depois que se define a universidade de destino, a Secretaria de Assuntos Internacionais começa a indicar a cada universidade estrangeira quem são os alunos selecionados. Este procedimento é conhecido por “nomeação”. A ordem das nomeações obedece aos prazos estabelecidos pelas universidades estrangeiras.

2 Candidatura

Candidatura é a formalização do pedido para realizar intercâmbio perante a universidade anfitriã. A Secretaria de Assuntos Internacionais dá suporte aos estudantes selecionados para preparar e enviar sua candidatura. A universidade anfitriã analisa a candidatura e, se for aprovada, envia uma Carta de Aceitação.

Por que "pré-seleção" ?

Porque a seleção final cabe à universidade anfitriã, e não à UnB.

Etapas

3 Carta de Aceite

A Carta de Aceite, único documento que comprova a aceitação formal do estudante na universidade estrangeira, é necessária para a obtenção do visto de estudante junto ao Consulado do país de destino. O aluno só deve iniciar os procedimentos para a viagem (comprar passagens, procurar alojamento, providenciar seguro saúde/viagem internacional, etc.) depois do recebimento da carta.



Contrato de Estudos

O contrato de estudos faz parte da candidatura. É o documento que formaliza o plano de estudos de intercâmbio. Sob orientação do(a) coordenador(a) do curso, o estudante incluirá no contrato as disciplinas que pretende estudar durante o intercâmbio e as equivalências com as disciplinas na UnB, assim os estudos feitos no exterior podem ser integralmente aproveitados.

É possível que, ao chegar na universidade de destino, seja necessário fazer mudanças no contrato de estudos. Nesse caso, basta preencher um novo contrato. As novas assinaturas podem ser colhidas por e-mail.

O contrato de estudos não precisa ser entregue. Guarde-o com você e apresente-o no retorno à UnB para solicitar aproveitamento dos estudos feitos no exterior.

Não é um documento obrigatório para a UnB. O estudante pode escolher cursar matérias distintas às ofertadas na instituição de origem, a fim de agregar conhecimentos diversos. Cabe ao estudante decidir!

Documentos

+ Passaporte

No Brasil, a emissão de passaportes comuns, em todos os estados da Federação e no Distrito Federal, fica a cargo da Polícia Federal. Em casos de comprovada urgência, as autoridades policiais poderão emitir o documento de viagem com maior agilidade. Contate a Polícia Federal para mais informações. Providencie seu passaporte com antecedência, pois é um documento de viagem obrigatório.

+ Visto

A solicitação do visto estudantil deve ser realizada após a admissão do aluno na universidade estrangeira de destino. Todo país utiliza critérios e exigências próprias para a entrada e permanência de estrangeiros em seus territórios. Para conhecer essas exigências, entre em contato com a Embaixada/Consulado do país de destino.



DICA: tire fotos e faça uma cópia autenticada de todos os documentos e mantenha as fotos no celular para o caso de roubo, furto ou extravio.

Residência Estudantil

As universidades parceiras da UnB auxiliarão os estudantes de intercâmbio a encontrar alojamento adequado para o período de intercâmbio.



Normalmente as universidades oferecem alojamento no próprio campus a preços acessíveis. Para concorrer a uma vaga, solicite à universidade de destino durante o período de candidatura.





**Antes do
intercâmbio**

Seguro-saúde

Não são todos os países que possuem sistema de saúde universal e gratuito. Pelo contrário, cidadãos estrangeiros não têm acesso à assistência médica gratuita em grande número de países. Por esse motivo, exige-se que o aluno intercambista contrate um seguro internacional de saúde adequado. Inclusive, alguns países podem exigir o seguro-saúde como condição para emitir o visto.

Onde contratar o seguro?

 Em agências de intercâmbio;

 Em empresas que cuidam especificamente de seguros;

 Na sua própria agência bancária;

 Diretamente na companhia aérea;

 Junto a uma operadora de cartão de crédito (algumas operadoras de cartão oferecem o benefício gratuitamente).



Dica: Leve os próprios medicamentos, já que pode ser difícil comprar remédios sem receita médica no exterior. Medicamentos que exigem prescrição devem ser acompanhados de receita médica em inglês, para evitar problemas com autoridades alfandegárias de outros países.



Vacinação em dia



Nem todos os países que são tradicionais em intercâmbios culturais exigem comprovação de vacina de intercambistas brasileiros. Entretanto, para alguns locais você deverá apresentar informações sobre o seu histórico de imunizações. As vacinas que não estiverem em dia deverão ser atualizadas. Vale consultar como são as leis sanitárias que regulam a entrada de estrangeiros em cada país. Vacinas contra difteria, tétano, hepatite B, sarampo, caxumba, rubéola e tuberculose são recomendadas para todo tipo de viagem. O aluno deve entrar em contato com seu médico sobre a necessidade de atualização de vacinas e da adoção de outras medidas de proteção para reduzir o risco de aquisição de doenças infecciosas. Em alguns casos, as doses devem ser aplicadas com antecedência à data da viagem. Além disso, até o momento, não há nenhuma orientação da Organização Mundial da Saúde ou do Ministério da Saúde para inserir a comprovação de vacinação contra Covid-19 no Certificado Internacional de Vacinação ou Profilaxia (CIVP).

Certificado Internacional de Vacinas

O Certificado Internacional de Vacinas é um documento emitido pela Agência Nacional de Vigilância Sanitária (ANVISA) e pode ser solicitado diretamente àquele órgão. O Certificado assemelha-se a uma carteira de vacinação, e contém informações sobre o histórico de vacinas de cada indivíduo.



Para mais informações, consulte:

[Portal Consultar - MRE](#)

[CIVNET - Anvisa](#)

Destino



É importante buscar informações sobre a cultura do país de destino, o estilo de vida da cidade, visando respeitar os cidadãos e cumprir as leis nacionais. Converse com estudantes que já fizeram intercâmbio no mesmo destino que o seu.

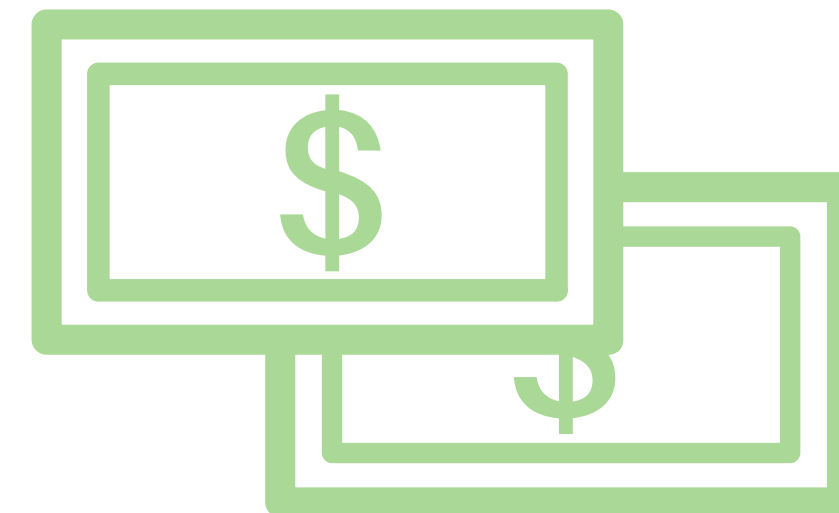
Conheça as regras, normas e método de avaliação da universidade de destino. Ainda que em intercâmbio, o estudante deve seguir as regras como os demais, respeitando a maneira como as aulas são ministradas, os horários e ambientes.

Para saber mais sobre as condições do país de destino, acesse o Portal Consular no seguinte link:

<http://www.portalconsular.itamaraty.gov.br/seu-destino>

Dinheiro / Custo de vida

→ É importante levar uma quantia em espécie para as necessidades imediatas como alimentação, taxi etc. Mas não é seguro levar uma grande quantidade.



→ Avalie as possibilidades de:

- adquirir um cartão pré-pago internacional;
- abrir uma conta no país de destino;
- habilitar um cartão de crédito/débito para uso no país de destino.



→ Existe uma ferramenta online interessante para consultar o custo de vida de qualquer cidade do mundo:
<https://www.numbeo.com/cost-of-living>

Dicas de viagem

Documentos:

- * Verifique o prazo de validade do passaporte e dos vistos;
- * Ao receber passagens, confira os dados e serviços solicitados;
- * Leve sempre uma cópia de seu passaporte.

Bagagem:

- * Identifique sua mala (nome, endereço, telefone etc);
- * Leve apenas o essencial. Lembre-se que o preço a ser pago por excesso de bagagem em voos internacionais é, geralmente, muito mais alto que em voos domésticos;
- * Na mala de mão, leve sempre uma muda de roupa e um casaco;
- * Confira a voltagem do país e leve adaptadores de aparelhos elétricos;
- * Informe-se, com antecedência, sobre bens e produtos restritos pelas companhias aéreas e pelas autoridades estrangeiras.



**Durante o
intercâmbio**

Trancamento e destrancamento de matrícula

A Secretaria de Assuntos Internacionais (INT) solicita à Secretaria de Administração Acadêmica (SAA) o trancamento geral justificado de matrícula dos estudantes selecionados ao intercâmbio.

1

Funciona assim: No final de maio (para quem viaja no 1º semestre) e no final de outubro (para quem viaja no 2º semestre) enviamos para o e-mail do estudante uma “Declaração de Chegada”.

2

A Declaração deve ser assinada pelo responsável por intercâmbio na universidade de acolhimento e depois devolvida a INT por e-mail. Quando recebermos este documento devidamente preenchido, solicitaremos o trancamento à SAA.

3

Após esse procedimento constará no histórico escolar de graduação: trancamento justificado (intercâmbio).

4

Ao final do semestre de intercâmbio, a matrícula é destrancada automaticamente, assim o aluno já pode se matricular nas disciplinas do semestre em curso.

Perda e roubo de documentos



1 **Obtenção de novo passaporte**

Em caso de furto, roubo ou perda de passaporte brasileiro, o estudante deve comparecer à delegacia de polícia mais próxima do local onde o documento foi roubado ou extraviado para fazer a denúncia por roubo ou extravio. A seguir, será necessário contatar a Embaixada ou Consulado mais próxima. A Repartição poderá dar entrada no pedido de um novo documento de viagem.

2 **Obtenção de novos vistos**

Caso o país de destino exija a obtenção de visto de estudante, as Embaixadas ou Consulados poderão fornecer assistência ao estudante para obter um novo visto.

3 **Restituição de documentos**

Documentos ou objetos perdidos ou extraviados no exterior, que sejam entregues pelas autoridades locais ou por outros meios às repartições consulares ficarão à disposição dos titulares ou proprietários por um período de sessenta (60) dias. O Serviço de Achados e Perdidos dos Correios poderá ser acessado por meio do link: http://www2.correios.com.br/servicos/achados_perdidos/default.cfm. Deverão ser informados o tipo de documento e o nome do titular, a fim de verificar se o mesmo consta da relação de achados e perdidos dos Correios. Caso conste, o interessado deverá dirigir-se à agência dos Correios onde estão os documentos. Os documentos encontrados são mantidos na agência por 60 dias contados a partir da data em que deram entrada. Após esse período são encaminhados aos órgãos emissores. No momento da retirada, o titular deverá comprovar sua identidade e pagar a taxa correspondente.

Desempenho de notas

A

É de interesse do aluno se dedicar aos estudos na universidade estrangeira para obter bons resultados e melhor aproveitar pra expandir seus conhecimentos na área de estudos.

A dedicação também ajudará o aluno a ter mais facilidade para entender e participar das aulas, assim como desenvolverá a fluência mais rápida no idioma escolhido. Além de facilitar a integração do intercambista na cultura local e socialização com os cidadãos estrangeiros.

A UnB confia em seus alunos para bem representá-la no exterior, assim como a cultura brasileira. Portanto, o bom desempenho acadêmico no exterior é de extrema importância tanto para o aluno, quanto para a UnB, que podem se beneficiar no futuro acadêmico e pessoal do estudante.



Trabalho e estágio

Consulte a universidade de destino sobre essas possibilidades. Por parte da UnB/INT não há nenhum impedimento.



Entretanto, é importante conhecer a legislação do país de destino e as regras da universidade que frequentará, para se informar das possibilidades de estágios ou trabalhos no país.

Respeito à legislação de outros países

○ Ao entrar em outros países, os alunos estarão sujeitos a um outro conjunto de leis.

○ As leis locais devem ser estritamente seguidas durante a permanência naquele país.

○ Desobediência às normas e aos valores locais, incluindo aqueles frontalmente diferentes da legislação brasileira, pode gerar punição, multa ou detenção.

○ No exterior, porte sempre os dados da Repartição Consular responsável pela jurisdição onde você se encontra e tenha sempre à mão o documento de identificação, que pode ser requisitado a qualquer momento pelas autoridades locais (documentos válidos apenas no Brasil, como RG, CPF e CNH não poderão ser utilizados para essa finalidade).

Assessoramento



Mesmo durante o programa de intercâmbio, o estudante continua vinculado com a UnB, e portanto pode recorrer aos serviços da instituição. Qualquer problema que o estudante enfrente pode ser comunicado à INT, que dará o suporte necessário ao aluno.

O aluno também deve procurar o departamento de auxílio a estudantes internacionais na universidade de destino para se informar e ter apoio. Nesses departamentos, é comum conseguir ajuda de pessoas locais que possam auxiliar o intercambista na universidade com o idioma, a cultura e integração ao local.

É importante que o aluno procure ajuda da universidade de destino para qualquer problema que envolva a própria universidade, como problemas com aulas, matérias, idioma e conteúdo estudado, ambiente e local da universidade, moradia, etc.



**Após o
intercâmbio**

Aproveitamento de estudos

Quando retornar do intercâmbio, apresente os seguintes documentos:

Contrato de
Estudos

Histórico
Escolar

Ementas
das disciplinas
cursadas no
exterior

- ▶ O histórico original será enviado à INT e, assim que recebido, contataremos o estudante.
- ▶ Antes de deixar a universidade do intercâmbio, traga consigo as ementas das disciplinas cursadas.
- ▶ Apresente os documentos à SAA via peticionamento eletrônico. Saiba como consultando o guia de aproveitamento de estudos disponível em <https://int.unb.br/br/estudante-unb/a-mobilidade-academica>

Compartilhe sua experiência

Relate sua experiência de intercâmbio para publicarmos no site da INT

Será muito bom receber seu relato pós intercâmbio. Isso pode ajudar outros estudantes a sanar dúvidas e decidir sobre o destino.



Envie um email para
intweb@unb.br



Quem somos


● **Secretário para Assuntos Internacionais:**
Virgílio Almeida

● **Coordenação de Intercâmbio:**
Bruno Bortoleto
Diego de Tássio
Priscyla Barcelos

 @UnBINT

 www.int.unb.br

 intweb@unb.br

 (61) 3107-0265

 @intunboficial